

TECNOLOGICO DE ESTUDIOS SUPERIORES DE COACALCO

Información Financiera CONAC

**Artículo 46 fracción III, 51, 58 y Título Quinto
“De la Transparencia y Difusión de la
Información Financiera” de la
Ley General de Contabilidad Gubernamental**

AL 30 DE JUNIO DE 2023

CONCEPTO	Año		CONCEPTO	Año	
	2023	2022		2023	2022
ACTIVO			PASIVO		
Activo Circulante			Activo Circulante		
Efectivo y Equivalentes	39,959,528.03	30,226,374.61	Cuentas por Pagar a Corto Plazo	2,763,116.71	2,314,058.13
Derechos a Recibir Efectivo o Equivalentes	.00	.00	Documentos por Pagar a Corto Plazo		
Derechos a Recibir Bienes o Servicios	949,725.20	138,548.83	Porción a Corto Plazo de la Deuda Pública a Largo Plazo		
Inventarios			Títulos y Valores a Corto Plazo		
Almacenes			Pasivos Diferidos a Corto Plazo		
Estimación por Pérdida o Deterioro de Activos Circulantes			Fondos y Bienes de Terceros en Garantía y/o Administración a Corto Plazo		
Otros Activos Circulantes			Provisiones a Corto Plazo		
Total de Activos Circulantes	40,909,253.23	30,364,923.44	Total de Pasivos Circulantes	2,763,116.71	2,314,058.13
Activo No Circulante			Activo No Circulante		
Inversiones Financieras a Largo Plazo			Cuentas por Pagar a Largo Plazo		
Derechos a Recibir Efectivo o Equivalentes a Largo Plazo	148,918,643.31	148,918,643.31	Documentos por Pagar a Largo Plazo		
Bienes Inmuebles, Infraestructura y Construcciones en Proceso	145,486,209.97	145,486,209.97	Deuda Pública a Largo Plazo		
Bienes Muebles	128,059.48	128,059.48	Pasivos Diferidos a Largo Plazo		
Activos Intangibles			Fondos y Bienes de Terceros en Garantía y/o en Administración a Largo Plazo		
Depreciación, Deterioro y Amortización Acumulada de Bienes	-147,189,284.77	-142,974,831.62	Provisiones a Largo Plazo		
Activos Diferidos			Total de Pasivos No Circulantes	.00	.00
Estimación por Pérdida o Deterioro de Activos no Circulantes			Total del Pasivo	2,763,116.71	2,314,058.13
Otros Activos no Circulantes			HACIENDA PÚBLICA/PATRIMONIO		
Total de Activos No Circulantes	147,343,627.99	151,558,081.14	Hacienda Pública/Patrimonio Contribuido		
Total del Activo	188,252,881.22	181,923,004.58	Aportaciones	98,756,671.73	98,756,671.73
			Donaciones de Capital		
			Actualización de la Hacienda Pública / Patrimonio		
			Hacienda Pública/Patrimonio Generado		
			Resultados del Ejercicio (Ahorro / Desahorro)	86,733,092.78	80,852,274.72
			Resultados de Ejercicios Anteriores	5,880,818.06	276,987.18
			Revalúos	62,451,929.45	62,172,942.27
			Reservas	18,400,345.27	18,400,345.27
			Rectificaciones de Resultados de Ejercicios Anteriores		
			Exceso o Insuficiencia en la Actualización de la Hacienda Pública/Patrimonio	.00	.00
			Resultado por Posición Monetaria		
			Resultado por Tenencia de Activos no Monetarios		
			Total Hacienda Pública/ Patrimonio	188,252,881.22	179,606,946.45
			Total del Pasivo y Hacienda Pública / Patrimonio	188,252,881.22	181,923,004.58



Bajo protesta de decir verdad declaramos que los Estados Financieros y sus Notas son razonablemente correctos y responsabilidad del emisor

[Signature]
 D. Gerardo Alejandro Hernández Barajas
 Encargado del Despacho de la Dirección General

Tecnológico de Estudios Superiores de Coacalco
 Estado Analítico de la Deuda y Otros Pasivos
 Del 1 de Enero al 30 de Junio de 2023
 (Pesos)

Denominación de las Deudas	Moneda de Contratación	Institución o País Acreedor	Saldo Inicial del Periodo	Saldo Final del Periodo
DEUDA PÚBLICA				
Corto Plazo				
Deuda Interna			.00	.00
Instituciones de Crédito				
Títulos y Valores				
Arrendamientos Financieros				
Deuda Externa			.00	.00
Organismos Financieros Internacionales				
Deuda Bilateral				
Títulos y Valores				
Arrendamientos Financieros				
<i>Subtotal a Corto Plazo</i>			.00	.00
Largo Plazo				
Deuda Interna			.00	.00
Instituciones de Crédito				
Títulos y Valores				
Arrendamientos Financieros				
Deuda Externa			.00	.00
Organismos Financieros Internacionales				
Deuda Bilateral				
Títulos y Valores				
Arrendamientos Financieros				
<i>Subtotal a Largo Plazo</i>			.00	.00
Otros Pasivos	Moneda Nacional		2,314,058.13	2,763,116.71
<i>Total de Deuda y Otros Pasivos</i>			2,314,058.13	2,763,116.71

Bajo protesta de decir verdad declaramos que los Estados Financieros y sus Notas son razonablemente correctos y responsabilidad del emisor



Gerardo Alejandro Hernández Barajas
 Encargado del Despacho de la Dirección General




Mtro. Marco Antonio López Corral
 Director de Administración y Finanzas

Tecnológico de Estudios Superiores de Coacalco
Estado Analítico del Activo
Del 1 de Enero al 30 de Junio de 2023
(Pesos)

Concepto	Saldo Inicial	Cargos del Período	Abonos del Período	Saldo Final	Variación del Período
	1	2	3	4 = (1+2-3)	(4-1)
ACTIVO	181,923,004.58	96,272,086.66	89,942,210.02	188,252,881.22	6,329,876.64
Activo Circulante	30,364,923.44	100,486,539.81	89,942,210.02	40,909,253.23	10,544,329.79
Efectivo y Equivalentes	30,226,374.61	99,537,043.33	89,803,889.91	39,959,528.03	9,733,153.42
Derechos a Recibir Efectivo o Equivalentes	.00	.00	.00	.00	.00
Derechos a Recibir Bienes o Servicios	138,548.83	949,496.48	138,320.11	949,725.20	811,176.37
Inventarios	.00	.00	.00	.00	.00
Almacenes	.00	.00	.00	.00	.00
Estimación por Pérdida o Deterioro de Activos Circulantes	.00	.00	.00	.00	.00
Otros Activos Circulantes	.00	.00	.00	.00	.00
Activo No Circulante	151,558,081.14	-4,214,453.15	.00	147,343,627.99	-4,214,453.15
Inversiones Financieras a Largo Plazo	.00	.00	.00	.00	.00
Derechos a Recibir Efectivo o Equivalentes a Largo Plazo	.00	.00	.00	.00	.00
Bienes Inmuebles, Infraestructura y Construcciones en Proceso	148,918,643.31	.00	.00	148,918,643.31	.00
Bienes Muebles	145,486,209.97	.00	.00	145,486,209.97	.00
Activos Intangibles	128,059.48	.00	.00	128,059.48	.00
Depreciación, Deterioro y Amortización Acumulada de Bienes	-142,974,831.62	-4,214,453.15	.00	-147,189,284.77	-4,214,453.15
Activos Diferidos	.00	.00	.00	.00	.00
Estimación por Pérdida o Deterioro de Activos no Circulantes	.00	.00	.00	.00	.00
Otros Activos no Circulantes	.00	.00	.00	.00	.00

Bajo protesta de decir verdad declaramos que los Estados Financieros y sus Notas son razonablemente correctos y responsabilidad del emisor.



 Sr. Gerardo Alejandro Hernández Barajas
 Encargado del Despacho de la Dirección General


 Mtro. Marco Antonio López Corral
 Director de Administración y Finanzas

Tecnológico de Estudios Superiores de Coacalco
Estado de Flujos de Efectivo
Del 1 de Enero al 31 de Diciembre de 2022 y del 1 de Enero al 30 de Junio de 2023
(Pesos)

Concepto	2023	2022
Flujos de Efectivo de las Actividades de Operación		
Origen	74,233,594.28	153,289,135.97
Impuestos		
Cuotas y Aportaciones de Seguridad Social		
Contribuciones de Mejoras		
Derechos	74,016,528.42	152,883,179.67
Productos de Tipo Corriente		
Aprovechamientos de Tipo Corriente		
Ingresos por Venta de Bienes y Servicios		
Ingresos no Comprendidos en las Fracciones de la Ley de Ingresos Causados en Ejercicios Fiscales Anteriores		
Pendientes de Liquidación o Pago		
Participaciones y Aportaciones	217,065.86	405,956.30
Transferencias, Asignaciones y Subsidios y Otras Ayudas	.00	.00
Otros Orígenes de Operación	68,352,776.22	153,010,148.79
Aplicación		
Servicios Personales	44,683,624.39	102,247,516.36
Materiales y Suministros	6,367,715.62	11,824,263.43
Servicios Generales	13,041,828.06	26,167,937.63
Transferencias Internas y Asignaciones al Sector Público		
Transferencias al Resto del Sector Público		
Subsidios y Subvenciones	45,155.00	142,234.10
Ayudas Sociales		
Pensiones y Jubilaciones		
Transferencias a Fideicomisos, Mandatos y Contratos Análogos		
Transferencias a la Seguridad Social		
Donativos		
Transferencias al Exterior		
Participaciones		
Aportaciones		
Convenios	4,214,453.15	12,628,197.27
Otras Aplicaciones de Operación	5,880,818.06	278,987.18
Flujos Netos de Efectivo por Actividades de Operación		
Flujos de Efectivo de las Actividades de Inversión	4,663,511.73	8,686,235.73
Origen		
Bienes Inmuebles, Infraestructura y Construcciones en Proceso	.00	.00
Bienes Muebles	4,663,511.73	8,686,235.73
Otros Orígenes de Inversión	811,176.37	1,550,627.55
Aplicación		
Bienes Inmuebles, Infraestructura y Construcciones en Proceso	.00	.00
Bienes Muebles	.00	.00
Otras Aplicaciones de Inversión	811,176.37	1,550,627.55
Flujos Netos de Efectivo por Actividades de Inversión	3,852,335.36	7,135,608.18
Flujo de Efectivo de las Actividades de Financiamiento	.00	.00
Origen		
Endeudamiento Neto		
Interno		
Externo		
Otros Orígenes de Financiamiento	.00	.00
Aplicación		
Servicios de la Deuda		
Interno		
Externo		
Otras Aplicaciones de Financiamiento	.00	.00
Flujos Netos de Efectivo por Actividades de Financiamiento		
Incremento/Disminución Neta en el Efectivo y Equivalentes al Efectivo	9,733,153.42	7,414,595.36
Efectivo y Equivalentes al Efectivo al Inicio del Ejercicio	30,226,374.61	22,811,779.25
Efectivo y Equivalentes al Efectivo al Final del Ejercicio	39,959,528.03	30,226,374.61

Bajo protesta de decir verdad declaramos que los Estados Financieros y sus Notas son razonablemente correctos y responsabilidad del emisor.


Dr. Gerardo Alejandro Hernández Barajas
Encargado del Despacho de la Dirección General


Mtro. Marco Antonio López Corral
Director de Administración y Finanzas

Tecnológico de Estudios Superiores de Coacalco
Estado de Cambios en la Situación Financiera
Del 1 de Enero al 30 de Junio de 2023
(Pesos)

Concepto	Origen	Aplicación
ACTIVO	4,214,453.15	10,544,329.79
Activo Circulante	.00	10,544,329.79
Efectivo y Equivalentes		9,733,153.42
Derechos a Recibir Efectivo o Equivalentes		811,176.37
Derechos a Recibir Bienes o Servicios		
Inventarios		
Almacenes		
Estimación por Pérdida o Deterioro de Activos Circulantes		.00
Otros Activos Circulantes		
Activo No circulante	4,214,453.15	.00
Inversiones Financieras a Largo Plazo		
Derechos a Recibir Efectivo o Equivalentes a Largo Plazo		
Bienes Inmuebles, Infraestructura y Construcciones en Proceso		
Bienes Muebles		
Activos Intangibles	4,214,453.15	
Depreciación, Deterioro y Amortización Acumulada de Bienes		
Activos Diferidos		
Estimación por Pérdida o Deterioro de Activos no Circulantes		
Otros Activos no Circulantes		
PASIVO	449,058.58	.00
Pasivo Circulante	449,058.58	.00
Cuentas por Pagar a Corto Plazo	449,058.58	.00
Documentos por Pagar a Corto Plazo		
Porción a Corto Plazo de la Deuda Pública a Largo Plazo		
Títulos y Valores a Corto Plazo		
Pasivos Diferidos a Corto Plazo		
Fondos y Bienes de Terceros en Garantía y/o Administración a Corto Plazo		
Provisiones a Corto Plazo		
Otros Pasivos a Corto Plazo		
Pasivo No Circulante	.00	.00
Cuentas por Pagar a Largo Plazo		
Documentos por Pagar a Largo Plazo		
Deuda Pública a Largo Plazo		
Pasivos Diferidos a Largo Plazo		
Fondos y Bienes de Terceros en Garantía y/o en Administración a Largo Plazo		
Provisiones a Largo Plazo		
HACIENDA PÚBLICA/PATRIMONIO	5,880,818.06	.00
Hacienda Pública/Patrimonio Contribuido	.00	.00
Aportaciones		
Donaciones de Capital		
Actualización de la Hacienda Pública/Patrimonio		
Hacienda Pública/Patrimonio Generado	5,880,818.06	.00
Resultados del Ejercicio (Ahorro/Desahorro)	5,880,818.06	
Resultados de Ejercicios Anteriores		
Revalúos		
Reservas		
Rectificaciones de Resultados de Ejercicios Anteriores		
Exceso o insuficiencia en la Actualización de la Hacienda Pública/Patrimonio	.00	.00
Resultado por Posición Monetaria		
Resultado por Tenencia de Activos no Monetarios		

Bajo protesta de decir verdad declaramos que los Estados Financieros y sus Notas son razonablemente correctos y responsabilidad del emisor.




DIRECCIÓN GENERAL
D. Gerardo Alejandro Hernández Barajas
Encargado del Despacho de la Dirección General

Mtro. Marco Antonio López Corral
Director de Administración y Finanzas

Tecnológico de Estudios Superiores de Coacalco
Estado de Variación en la Hacienda Pública
Del 1 de Enero al 30 de Junio de 2023

Concepto	Hacienda Pública / Patrimonio Contribuido	Hacienda Pública / Patrimonio Generado de Ejercicios Anteriores	Hacienda Pública / Patrimonio Generado del Ejercicio	Exceso o Insuficiencia en la Actualización de la Hacienda Pública / Patrimonio	Total
Hacienda Pública / Patrimonio Contribuido Neto de 2021	98,756,671.7				98,756,671.7
Aportaciones	98,756,671.73				98,756,671.73
Donaciones de Capital					0.00
Actualización de la Hacienda Pública/Patrimonio					0.00
Hacienda Pública / Patrimonio Generado Neto de 2021		80,573,287.54	278,987.18		80,852,274.72
Resultados del Ejercicio (Ahorro/Desahorro)			278,987.18		278,987.18
Resultados de Ejercicios Anteriores		62,172,942.27			62,172,942.27
Revalúos		18,400,345.27			18,400,345.27
Reservas					0.00
Rectificaciones de Resultados de Ejercicios Anteriores					0.00
Exceso o Insuficiencia en la Actualización de la Hacienda Pública / Patrimonio Neto de 2022				0.00	0.00
Resultado por Posición Monetaria					0.00
Resultado por Tenencia de Activos no Monetarios					0.00
Hacienda Pública / Patrimonio Neto Final de 2022	98,756,671.73	80,573,287.54	278,987.18	0.00	179,608,946.45
Cambios en la Hacienda Pública / Patrimonio Contribuido Neto de 2022	0.00				0.00
Aportaciones	0.00				0.00
Donaciones de Capital					0.00
Actualización de la Hacienda Pública/Patrimonio					0.00
Variaciones de la Hacienda Pública / Patrimonio Generado Neto de 2022		278,987.18	5,601,830.88		5,880,818.06
Resultados del Ejercicio (Ahorro/Desahorro)			5,601,830.88		5,601,830.88
Resultados de Ejercicios Anteriores		278,987.18	-278,987.18		0.00
Revalúos					0.00
Reservas					0.00
Rectificaciones de Resultados de Ejercicios Anteriores					0.00
Cambios en el Exceso o Insuficiencia en la Actualización de la Hacienda Pública / Patrimonio Neto de 2022				0.00	0.00
Resultado por Posición Monetaria					0.00
Resultado por Tenencia de Activos no Monetarios					0.00
Hacienda Pública / Patrimonio Neto Final de 2022	98,756,671.73	80,852,274.72	5,880,818.06	0.00	185,489,764.51

Bajo Protesta de decir Verdad Declaramos que el Estado de Variación en la Hacienda Pública y sus Notas son Razonablemente Correctos y Responsabilidad del Emisor



Dr. Gerardo Alejandro Hernández Barajas
 Encargado del Despacho de la Dirección General

DIRECCIÓN GENERAL



Mtro. Marco Antonio López Corral
 Director de Administración y Finanzas

DIRECCIÓN GENERAL

Tecnológico de Estudios Superiores de Coacalco
Estado de Actividades
Del 1 de Enero al 30 de Junio de 2023 y Del 1 de Enero al 31 de Diciembre de 2022
(Pesos)

Concepto	2023	2022
INGRESOS Y OTROS BENEFICIOS		
Ingresos de la Gestión	.00	.00
Impuestos		
Cuotas y Aportaciones de Seguridad Social		
Contribuciones de Mejoras		
Derechos		
Productos de Tipo Corriente		
Aprovechamientos de Tipo Corriente		
Ingresos por Venta de Bienes y Servicios		
Ingresos no Comprendidos en las Fracciones de la Ley de Ingresos Causados en Ejercicios Fiscales Anteriores Pendientes de Liquidación o Pago		
Participaciones, Aportaciones, Transferencias, Asignaciones, Subsidios y Otras Ayudas	74,016,528.42	152,883,179.67
Participaciones y Aportaciones		
Transferencia, Asignaciones, Subsidios y Otras Ayudas	74,016,528.42	152,883,179.67
Otros Ingresos y Beneficios	217,065.86	405,956.30
Ingresos Financieros	217,065.86	405,956.30
Incremento por Variación de Inventarios		
Disminución del Exceso de Estimaciones por Pérdida o Deterioro u Obsolescencia		
Disminución del Exceso de Provisiones		
Otros Ingresos y Beneficios Varios	.00	.00
Total de Ingresos y Otros Beneficios	74,233,594.28	153,289,135.97
GASTOS Y OTRAS PÉRDIDAS		
Gastos de Funcionamiento	64,093,168.07	140,239,717.42
Servicios Personales	44,683,624.39	102,247,516.36
Materiales y Suministros	6,367,715.62	11,824,263.43
Servicios Generales	13,041,828.06	26,167,937.63
Transferencia, Asignaciones, Subsidios y Otras Ayudas	45,155.00	142,234.10
Transferencias Internas y Asignaciones al Sector Público		
Transferencias al Resto del Sector Público		
Subsidios y Subvenciones	45,155.00	142,234.10
Ayudas Sociales		
Pensiones y Jubilaciones		
Transferencias a Fideicomisos, Mandatos y Contratos Análogos		
Transferencias a la Seguridad Social		
Donativos		
Transferencias al Exterior		
Participaciones y Aportaciones	.00	.00
Participaciones		
Aportaciones		
Convenios		
Intereses, Comisiones y Otros Gastos de la Deuda Pública	.00	.00
Intereses de la Deuda Pública		
Comisiones de la Deuda Pública		
Gastos de la Deuda Pública		
Costo por Coberturas		
Apoyos Financieros		
Otros Gastos y Pérdidas Extraordinarias	4,214,453.15	12,628,197.27
Estimaciones, Depreciaciones, Deterioros, Obsolescencia y Amortizaciones	4,214,453.15	12,628,197.27
Provisiones		
Disminución de Inventarios		
Aumento por Insuficiencia de Estimaciones por Pérdida o Deterioro y Obsolescencia		
Aumento por Insuficiencia de Provisiones		
Otros Gastos		
Inversión Pública	.00	.00
Inversión Pública no Capitalizable		
Total de Gastos y Otras Pérdidas	68,352,776.22	153,010,148.79
Resultados del Ejercicio (Ahorro/Desahorro)	5,880,818.06	278,987.18

Bajo Protesta de decir Verdad Declaramos que los Estados Financieros y sus Notas son Razonablemente Correctos y Responsabilidad del Emisor



Dr. Gerardo Aejandro Hernández Barajas
Encargado del Despacho de la Dirección General



Mtro. Marco Antonio López Corral
Director de Administración y Finanzas

Tecnológico de Estudios Superiores de Cacalco
Ingresos y Egresos
Del 1 de Enero al 30 de Junio de 2023
(Pesos)

CONCEPTO	PRESUPUESTO AUTORIZADO	%	AMPLIACIÓN	REDUCCIÓN	AUTORIZADO FINAL	%	PRESUPUESTO EJERCIDO	%	VARIACIÓN INICIAL	%	VARIACIÓN MODIFICADO	%
INGRESOS:												
Superávit Ejercicio Anterior	164,531,968.00	100.0	2,314,058.13	0.00	166,846,026.13	100.0	74,233,594.28	100.0	(90,298,373.72)	(54.9)	(92,612,431.85)	(55.5)
Ordinarios	164,531,968.00	100.0	0.00	0.00	164,531,968.00	98.6	74,233,594.28	100.0	(90,298,373.72)	(54.9)	(90,298,373.72)	(54.9)
Estatales	102,000,881.00	62.0	0.00	0.00	102,000,881.00	61.1	47,516,302.28	64.0	(54,701,644.58)	(53.6)	(54,701,644.58)	(53.6)
- Tributarios							0.00					
- No Tributarios							217,065.86					
Derechos												
Sector Central												
Organismos Auxiliares												
Aportaciones de Mejoras												
Productos												
Agropecuarios												
Ingresos Financieros												
Aportaciones y Cuotas de Seguridad Social	43,109,701.00	26.2	0.00	0.00	43,109,701.00	25.8	21,499,074.00	29.0	(21,610,627.00)	(50.1)	(21,610,627.00)	(50.1)
Ingreso por Venta de Bienes y Servicios	58,891,180.00	35.8	0.00	0.00	58,891,180.00	35.3	25,800,162.42	34.8	(33,091,017.58)	(56.2)	(33,091,017.58)	(56.2)
Transferencias Asignaciones, Subsidio y Otra	62,531,087.00	38.0	0.00	0.00	62,531,087.00	37.5	26,717,292.00	36.0	(35,813,795.00)	(57.3)	(35,813,795.00)	(57.3)
Federales	62,531,087.00	38.0	0.00	0.00	62,531,087.00	37.5	26,717,292.00	36.0	(35,813,795.00)	(57.3)	(35,813,795.00)	(57.3)
Participaciones Federales	0.00	0.0	0.00	0.00	0.00	0.0	0.00	0.0	0.00	0.0	0.00	0.0
Fondos de Aportaciones Ramo 33	0.00	0.0	0.00	0.00	0.00	0.0	0.00	0.0	0.00	0.0	0.00	0.0
Otros Apoyos Federales	0.00	0.0	0.00	0.00	0.00	0.0	0.00	0.0	0.00	0.0	0.00	0.0
Extraordinarios	0.00	0.0	2,314,058.13	0.00	2,314,058.13	1.4	0.00	0.0	0.00	0.0	(2,314,058.13)	0.0
Generación de Adelfas	0.00	0.0	2,314,058.13	0.00	2,314,058.13	1.4	0.00	0.0	0.00	0.0	(2,314,058.13)	0.0
Financiamientos	0.00	0.0	0.00	0.00	0.00	0.0	0.00	0.0	0.00	0.0	0.00	0.0
EGRESOS:												
Poderes Legislativo y Judicial	164,531,968.00	100.0	2,314,058.13	0.00	166,846,026.13	100.0	66,452,381.20	100.0	98,079,586.80	59.6	100,393,644.93	60.2
Poderes Legislativo	0.00	0.0	0.00	0.00	0.00	0.0	0.00	0.0	0.00	0.0	0.00	0.0
Poder Judicial	0.00	0.0	0.00	0.00	0.00	0.0	0.00	0.0	0.00	0.0	0.00	0.0
Gasto Total de Poder Ejecutivo	164,531,968.00	100.0	2,314,058.13	0.00	166,846,026.13	100.0	66,452,381.20	100.0	98,079,586.80	59.6	100,393,644.93	60.2
Gasto Programable:	164,531,968.00	100.0	0.00	0.00	164,531,968.00	98.6	64,138,323.07	96.5	100,393,644.93	61.0	100,393,644.93	61.0


Tecnológico de Estudios Superiores de Cacalco
Ingresos y Egresos
Del 1 de Enero al 30 de Junio de 2023
(Pesos)

CONCEPTO	PRESUPUESTO AUTORIZADO	%	AMPLIACIÓN	REDUCCIÓN	AUTORIZADO FINAL	%	PRESUPUESTO EJERCIDO	%	VARIACIÓN INICIAL	%	VARIACIÓN MODIFICADO	%
Gasto Corriente	161,971,702.00	98.4	0.00	0.00	161,971,702.00	97.1	64,083,168.07	96.4	97,878,533.93	60.4	97,878,533.93	60.4
Servicios Personales	109,981,403.00	66.8	0.00	0.00	109,981,403.00	65.9	44,683,624.39	67.2	65,297,778.61	59.4	65,297,778.61	59.4
Gasto Operativo	51,990,299.00	31.6	0.00	0.00	51,990,299.00	31.2	19,403,543.68	29.2	32,580,755.32	62.7	32,580,755.32	62.7
- Materiales y Suministros	18,766,273.00	11.4	0.00	0.00	18,766,273.00	11.2	6,367,715.62	9.6	12,398,557.38	66.1	12,398,557.38	66.1
- Servicios Generales	33,224,026.00	20.2	0.00	0.00	33,224,026.00	19.9	13,041,828.06	19.6	20,182,197.94	60.7	20,182,197.94	60.7
Transferencias	2,560,266.00	1.6	0.00	0.00	2,560,266.00	1.5	45,155.00	0.1	2,515,111.00	98.2	2,515,111.00	98.2
- Organismos Autónomos	0.00	0.0	0.00	0.00	0.00	0.0	0.00	0.0	0.00	0.0	0.00	0.0
- Subsidios y Apoyos	2,560,266.00	1.6	0.00	0.00	2,560,266.00	1.5	45,155.00	0.1	2,515,111.00	98.2	2,515,111.00	98.2
Inversión Pública	0.00	0.0	0.00	0.00	0.00	0.0	0.00	0.0	0.00	0.0	0.00	0.0
- Bienes Muebles e Inmuebles	0.00	0.0	0.00	0.00	0.00	0.0	0.00	0.0	0.00	0.0	0.00	0.0
- Otra Pública	0.00	0.0	0.00	0.00	0.00	0.0	0.00	0.0	0.00	0.0	0.00	0.0
- Inversión Financiera	0.00	0.0	0.00	0.00	0.00	0.0	0.00	0.0	0.00	0.0	0.00	0.0
Caso No Programable	0.00	0.0	2,314,058.13	0.00	2,314,058.13	1.4	2,314,058.13	3.5	(2,314,058.13)	0.00	0.00	0.0
Transferencias a Municipios	0.00	0.0	0.00	0.00	0.00	0.0	0.00	0.0	0.00	0.00	0.00	0.0
- Participaciones	0.00	0.0	0.00	0.00	0.00	0.0	0.00	0.0	0.00	0.0	0.00	0.0
- Aportaciones del Ramo 33	0.00	0.0	0.00	0.00	0.00	0.0	0.00	0.0	0.00	0.0	0.00	0.0
- Convenios	0.00	0.0	0.00	0.00	0.00	0.0	0.00	0.0	0.00	0.0	0.00	0.0
Deuda Pública	0.00	0.0	2,314,058.13	0.00	2,314,058.13	1.4	2,314,058.13	3.5	(2,314,058.13)	0.0	0.00	0.0
- Costo Financiero de la Deuda	0.00	0.0	0.00	0.00	0.00	0.0	0.00	0.0	0.00	0.0	0.00	0.0
- Amortizaciones	0.00	0.0	0.00	0.00	0.00	0.0	0.00	0.0	0.00	0.0	0.00	0.0
- Pago de Adidas	0.00	0.0	2,314,058.13	0.00	2,314,058.13	1.4	2,314,058.13	3.5	(2,314,058.13)	0.0	0.00	0.0
Supervisión de Ingresos	0.00		0.00	0.00	0.00		7,781,213.08					
							10.48					



 Dr. Gerardo Alejandro Hernández Barajas

 Encargado del Despacho de la Dirección General



 Mtro. Marco Antonio López Corral

 Director de Administración y Finanzas

Tecnológico de Estudios Superiores de Coacalco
Estado Analítico de Ingresos
Del 1 de Enero al 30 de Junio de 2023
(Pesos)

Rubro de Ingresos	Ingreso					Diferencia (6= 5 - 1)
	Estimado	Ampliaciones y Reducciones	Modificado	Devengado	Recaudado	
	(1)	(2)	(3= 1 + 2)	(4)	(5)	
Impuestos			.00			.00
Cuotas y Aportaciones de Seguridad Social			.00			.00
Contribuciones de Mejoras			.00			.00
Derechos			.00			.00
Productos	.00	.00	.00	217,065.86	217,065.86	217,065.86
Aprovechamientos	.00	.00	.00	.00	.00	.00
Ingresos por Ventas de Bienes, Prestación de Servicios y Otros Ingresos			.00			.00
Participaciones, Aportaciones, Convenios, Incentivos Derivados de la Colaboración Fiscal y Fondos Distintos de Aportaciones			.00			.00
Transferencias, Asignaciones, Subsidios y Subvenciones, y Pensiones y Jubilaciones	164,531,968.00	2,314,058.13	166,846,026.13	74,016,528.42	74,016,528.42	-90,515,439.58
Ingresos Derivados de Financiamientos	.00	.00	.00	.00	.00	.00
Total	164,531,968.00	2,314,058.13	166,846,026.13	74,233,594.28	74,233,594.28	-90,298,373.72
				Ingresos excedentes ¹		

Estado Analítico de Ingresos por Fuente de Financiamiento	Ingreso					Diferencia (6= 5 - 1)
	Estimado	Ampliaciones y Reducciones	Modificado	Devengado	Recaudado	
	(1)	(2)	(3= 1 + 2)	(4)	(5)	
Ingresos del Poder Ejecutivo Federal o Estatal y de los Municipios	.00	.00	.00	.00	.00	.00
Impuestos			.00			.00
Cuotas y Aportaciones de Seguridad Social			.00			.00
Contribuciones de Mejoras			.00			.00
Derechos	.00	.00	.00			.00
Productos ¹	.00	.00	.00			.00
Aprovechamientos ²			.00			.00
Participaciones, Aportaciones, Convenios, Incentivos Derivados de la Colaboración Fiscal y Fondos Distintos de Aportaciones			.00			.00
Transferencias, Asignaciones, Subsidios y Subvenciones, y Pensiones y Jubilaciones						
Ingresos de los Entes Públicos de los Poderes Legislativo y Judicial, de los Órgaos Autónomos y del Sector Paraestatal o Paramunicipal, así como de las empresas Productivas del Estado	164,531,968.00	2,314,058.13	166,846,026.13	74,233,594.28	74,233,594.28	-90,298,373.72
Cuotas y Aportaciones de Seguridad Social			.00			.00
Productos ¹			.00	217,065.86	217,065.86	217,065.86
Ingresos por Ventas de Bienes, Prestación de Servicios y Otros Ingresos ¹			.00	.00	.00	.00
Transferencias, Asignaciones, Subsidios y Subvenciones, y Pensiones y Jubilaciones	164,531,968.00	2,314,058.13	166,846,026.13	74,016,528.42	74,016,528.42	-90,515,439.58
Ingresos Derivados de Financiamiento	.00	.00	.00	.00	.00	.00
Ingresos Derivados de Financiamientos	.00	.00	.00	.00	.00	.00
Total	164,531,968.00	2,314,058.13	166,846,026.13	74,233,594.28	74,233,594.28	-90,298,373.72
				Ingresos excedentes ¹		



Dr. Gerardo Alejandro Hernández Barajas
Encargado del Despacho de la Dirección General

Mtro. Marco Antonio López Corral
Director de Administración y Fianzas

Tecnológico de Estudios Superiores de Coacalco
 Estado Analítico del Ejercicio del Presupuesto de Egresos
 Clasificación por Objeto del Gasto (Capítulo y Concepto)
 Del 1 de Enero al 30 de Junio de 2023
 (Pesos)

Concepto	Egresos					Subejercicio 6 = (3 - 4)
	Aprobado	Ampliaciones/ (Reducciones)	Modificado	Devengado	Pagado	
	1	2	3 = (1 + 2)	4	5	
Servicios Personales	109,981,403.00	0.00	109,981,403.00	44,683,624.39	44,683,624.39	65,297,778.61
Remuneraciones al Personal de Carácter Permanente	59,788,720.00	1,705,186.94	58,083,533.06	26,065,746.20	26,065,746.20	32,017,786.86
Remuneraciones al Personal de Carácter Transitorio	1,994,385.00	-	1,994,385.00	-	-	1,994,385.00
Remuneraciones Adicionales y Especiales	24,002,666.00	513,440.25	24,516,106.25	7,826,146.64	7,826,146.64	16,689,959.61
Seguridad Social	15,017,912.00	412,878.12	15,430,790.12	6,786,253.81	6,786,253.81	8,644,536.31
Otras Prestaciones Sociales y Económicas	6,298,101.00	-	6,298,101.00	2,542,073.53	2,542,073.53	3,756,027.47
Previsiones	-	-	-	-	-	-
Pago de Estímulos a Servidores Públicos	2,879,619.00	778,868.57	3,658,487.57	1,463,404.21	1,463,404.21	2,195,083.36
Materiales y Suministros	18,766,273.00	0.00	18,766,273.00	6,367,715.62	6,367,715.62	12,398,557.38
Materiales de Administración, Emisión de Documentos y Artículos Oficiales	7,211,581.00	357,649.27	6,853,931.73	2,035,104.25	2,035,104.25	4,818,827.48
Alimentos y Utensilios	291,583.00	16,138.00	307,721.00	16,138.00	16,138.00	291,583.00
Materias Primas y Materiales de Producción y Comercialización	147,577.00	11,475.99	136,101.01	-	-	136,101.01
Materiales y Artículos de Construcción y de Reparación	6,512,365.00	683,112.50	7,195,477.50	3,735,749.15	3,735,749.15	3,459,728.35
Productos Químicos, Farmacéuticos y de Laboratorio	1,411,661.00	233,462.36	1,178,198.62	265,179.20	265,179.20	913,019.42
Combustibles, Lubricantes y Aditivos	585,102.00	51,651.00	533,451.00	166,698.00	166,698.00	366,753.00
Vestuario, Blancos, Prendas de Protección y Artículos Deportivos	1,324,066.00	37,939.53	1,286,126.47	51,689.34	51,689.34	1,234,437.13
Herramientas, Refacciones y Accesorios Menores	1,282,338.00	7,072.33	1,275,265.67	97,157.68	97,157.68	1,178,107.99
Servicios Generales	33,224,026.00	0.00	33,224,026.00	13,041,828.06	13,041,828.06	20,182,197.94
Servicios Básicos	4,771,887.00	370,288.23	4,401,598.77	1,175,449.36	1,175,449.36	3,226,149.41
Servicios de Arrendamiento	131,773.00	147,002.40	278,775.40	230,982.46	230,982.46	47,792.94
Servicios Profesionales, Científicos, Técnicos y Otros Servicios	10,881,969.00	58,454.28	10,823,514.72	5,184,419.46	5,184,419.46	5,639,095.26
Servicios Financieros, Bancarios y Comerciales	1,165,124.00	294,739.12	1,459,863.12	773,293.67	773,293.67	686,569.45
Servicios de Instalación, Reparación, Mantenimiento y Conservación	12,493,580.00	82,835.04	12,576,415.04	4,394,756.12	4,394,756.12	8,181,658.92
Servicios de Comunicación Social y Publicidad	1,860.00	21,711.00	23,571.00	23,571.00	23,571.00	-
Servicios de Traslado y Viáticos	94,217.00	13,003.00	107,220.00	56,618.00	56,618.00	50,602.00
Servicios Oficiales	-	89,871.00	89,871.00	89,871.00	89,871.00	-
Otros Servicios Generales	3,683,616.00	220,419.05	3,463,196.95	1,112,866.99	1,112,866.99	2,350,329.96
Transferencias, Asignaciones, Subsidios y Otras Ayudas	2,560,266.00	-	2,560,266.00	45,155.00	45,155.00	2,515,111.00
Transferencias Internas y Asignaciones al Sector Público	-	-	-	-	-	-
Transferencias al Resto del Sector Público	-	-	-	-	-	-
Subsidios y Subvenciones	-	-	-	-	-	-
Ayudas Sociales	2,560,266.00	-	2,560,266.00	45,155.00	45,155.00	2,515,111.00
Pensiones y Jubilaciones	-	-	-	-	-	-
Transferencias a Fideicomisos, Mandatos y Otros Análogos	-	-	-	-	-	-
Transferencias a la Seguridad Social	-	-	-	-	-	-
Donativos	-	-	-	-	-	-
Transferencias al Exterior	-	-	-	-	-	-
Bienes Muebles, Inmuebles e Intangibles	-	-	-	-	-	-
Mobiliario y Equipo de Administración	-	-	-	-	-	-
Mobiliario y Equipo Educativo y Recreativo	-	-	-	-	-	-
Equipo e Instrumental Médico y de Laboratorio	-	-	-	-	-	-
Vehículos y Equipo de Transporte	-	-	-	-	-	-
Equipo de Defensa y Seguridad	-	-	-	-	-	-
Maquinaria, Otros Equipos y Herramientas	-	-	-	-	-	-
Activos Biológicos	-	-	-	-	-	-
Bienes Inmuebles	-	-	-	-	-	-
Activos Intangibles	-	-	-	-	-	-
Inversión Pública	-	-	-	-	-	-
Obra Pública en Bienes de Dominio Público	-	-	-	-	-	-
Obra Pública en Bienes Propios	-	-	-	-	-	-
Proyectos Productivos y Acciones de Fomento	-	-	-	-	-	-
Inversiones Financieras y Otras Provisiones	-	-	-	-	-	-
Inversiones Para el Fomento de Actividades Productivas	-	-	-	-	-	-
Acciones y Participaciones de Capital	-	-	-	-	-	-
Compra de Títulos y Valores	-	-	-	-	-	-
Concesión de Préstamos	-	-	-	-	-	-
Inversiones en Fideicomisos, Mandatos y Otros Análogos	-	-	-	-	-	-
Otras Inversiones Financieras	-	-	-	-	-	-
Provisiones para Contingencias y Otras Erogaciones Especiales	-	-	-	-	-	-
Participaciones y Aportaciones	-	-	-	-	-	-
Participaciones	-	-	-	-	-	-
Aportaciones	-	-	-	-	-	-
Convenciones	-	-	-	-	-	-
Deuda Pública	-	2,314,058.13	2,314,058.13	2,314,058.13	2,314,058.13	-
Aportación de la Deuda Pública	-	-	-	-	-	-
Intereses de la Deuda Pública	-	-	-	-	-	-
Comisiones de la Deuda Pública	-	-	-	-	-	-
Gastos de la Deuda Pública	-	-	-	-	-	-
Gasto por Coberturas	-	-	-	-	-	-
Ayudas Financieras	-	2,314,058.13	2,314,058.13	2,314,058.13	2,314,058.13	-
Requedos de Ejercicios Fiscales Anteriores (Adetas)	-	-	-	-	-	-
Total del Gasto	164,531,968.00	2,314,058.13	166,846,026.13	66,452,381.20	66,452,381.20	100,393,644.93



Dr. Gerardo Alejandro Hernández Barajas
 Encargado del Despacho de la Dirección General

Mtro. Marco Antonio López Corral
 Director de Administración y Finanzas

Tecnológico de Estudios Superiores de Coacalco
 Estado Analítico del Ejercicio del Presupuesto de Egresos
 Clasificación Económica (por Tipo de Gasto)
 Del 1 de Enero al 30 de Junio de 2023
 (Pesos)

Concepto	Egresos					Subejercicio 6 = (3 - 4)
	Aprobado	Ampliaciones/ (Reducciones)	Modificado	Devengado	Pagado	
	1	2	3 = (1 + 2)	4	5	
Gasto Corriente	164,531,968.00	-	164,531,968.00	64,138,323.07	64,138,323.07	100,393,644.93
Gasto de Capital	-	-	-	-	-	-
Amortización de la Deuda y Disminución de Pasivos	-	2,314,058.13	2,314,058.13	2,314,058.13	2,314,058.13	-
Pensiones y Jubilaciones	-	-	-	-	-	-
Participaciones	-	-	-	-	-	-
Total del Gasto	164,531,968.00	2,314,058.13	166,846,026.13	66,452,381.20	66,452,381.20	100,393,644.93



**DIRECCIÓN
GENERAL**

Dr. Gerardo Alejandro Hernández Barajas
 Encargado del Despacho de la Dirección General


Mtro. Marco Antonio López Corral
 Director de Administración y Finanzas

Tecnológico de Estudios Superiores de Coacalco
 Estado Analítico del Ejercicio del Presupuesto de Egresos
 Clasificación Administrativa
 Del 1 de Enero al 30 de Junio de 2023
 (Pesos)

Concepto	Egresos					Subejercicio
	Aprobado	Ampliaciones/ (Reducciones)	Modificado	Devengado	Pagado	
	1	2	3 = (1 + 2)	4	5	
Entidades Paraestatales y Fideicomisos No Empresariales y No Financieros	164,531,968.00	2,314,058.13	166,846,026.13	66,452,381.20	66,452,381.20	100,393,644.93
Instituciones Públicas de Seguridad Social	-	-	-	-	-	-
Entidades Paraestatales Empresariales No Financieras con Participación Estatal Mayoritaria	-	-	-	-	-	-
Entidades Paraestatales Empresariales Financieras Monetarias con Participación Estatal Mayoritaria	-	-	-	-	-	-
Entidades Paraestatales Empresariales Financieras No Monetarias con Participación Estatal Mayoritaria	-	-	-	-	-	-
Fideicomisos Financieros Públicos con Participación Estatal Mayoritaria	-	-	-	-	-	-
Total del Gasto	164,531,968.00	2,314,058.13	166,846,026.13	66,452,381.20	66,452,381.20	100,393,644.93



Dr. Gerardo Alejandro Hernández Barajas
 Encargado del Despacho de la Dirección General



Mtro. Marco Antonio López Corral
 Director de Administración y Finanzas

**DIRECCIÓN
 GENERAL**

Tecnológico de Estudios Superiores de Coacalco
 Estado Analítico del Ejercicio del Presupuesto de Egresos
 Clasificación Administrativa
 Del 1 de Enero al 30 de Junio de 2023
 (Pesos)

Concepto	Egresos					Subejercicio
	Aprobado	Ampliaciones/ (Reducciones)	Modificado	Devengado	Pagado	
	1	2	3 = (1 + 2)	4	5	
210C080000000000 Tecnológico de Estudios Superiores de Coacalco	164,531,968.00	2,314,058.13	166,846,026.13	66,452,381.20	66,452,381.20	100,393,644.93
			-			-
			-			-
			-			-
			-			-
			-			-
			-			-
			-			-
			-			-
			-			-
Total del Gasto	164,531,968.00	2,314,058.13	166,846,026.13	66,452,381.20	66,452,381.20	100,393,644.93



Dr. Gerardo Alejandro Hernández Barajas
 cargo del Despacho de la Dirección General

DIRECCIÓN

Mtro. Marco Antonio López Corral
 Director de Administración y Finanzas

Tecnológico de Estudios Superiores de Coacalco
 Estado Analítico del Ejercicio del Presupuesto de Egresos
 Clasificación Administrativa
 Del 1 de Enero al 30 de Junio de 2023
 (Pesos)

Concepto	Egresos						Subejercicio
	Aprobado	Ampliaciones/ (Reducciones)	Modificado	Devengado	Pagado		
	1	2	3 = (1 + 2)	4	5	6 = (3 - 4)	
Poder Ejecutivo	164,531,968.00	2,314,058.13	166,846,026.13	66,452,381.20	66,452,381.20	100,393,644.93	
Poder Legislativo			-			-	
Poder Judicial			-			-	
Órganos Autónomos			-			-	
Total del Gasto	164,531,968.00	2,314,058.13	166,846,026.13	66,452,381.20	66,452,381.20	100,393,644.93	



Dr. Gerardo Alejandro Hernández Barajas
 Encargado del Despacho de la Dirección General

[Signature]
 Mtro. Marco Antonio López Corral
 Director de Administración y Finanzas

DIRECCIÓN GENERAL

Tecnológico de Estudios Superiores de Coacalco
 Estado Analítico del Ejercicio del Presupuesto de Egresos
 Clasificación Funcional (Finalidad y Función)
 Del 1 de Enero al 30 de Junio de 2023

Concepto	Egresos					Subejercicio
	Aprobado	Ampliaciones/ (Reducciones)	Modificado	Devengado	Pagado	
	1	2	3 = (1 + 2)	4	5	6 = (3 - 4)
Gobierno						
Legislación						
Justicia						
Coordinación de la Política de Gobierno						
Relaciones Exteriores						
Asuntos Financieros y Hacendarios						
Seguridad Nacional						
Asuntos de Orden Público y de Seguridad Interior						
Otros Servicios Generales						
Desarrollo Social	164,531,968.00		164,531,968.00	64,138,323.07	64,138,323.07	100,393,644.93
Protección Ambiental						
Vivienda y Servicios a la Comunidad						
Salud						
H recreación, Cultura y Otras Manifestaciones Sociales	164,531,968.00		164,531,968.00	64,138,323.07	64,138,323.07	100,393,644.93
Educación						
Protección Social						
Otros Asuntos Sociales						
Desarrollo Económico						
Asuntos Económicos, Comerciales y Laborales en General						
Agropecuaria, Silvicultura, Pesca y Caza						
Combustibles y Energía						
Minería, Manufacturas y Construcción						
Transporte						
Comunicaciones						
Turismo						
Ciencia, Tecnología e Innovación						
Otras Industrias y Otros Asuntos Económicos						
Otras no Clasificadas en Funciones Anteriores		2,314,058.13	2,314,058.13	2,314,058.13	2,314,058.13	
Transacciones de la Deuda Pública / Costo Financiero de la Deuda						
Transferencias, Participaciones y Aportaciones entre Diferentes Niveles y Ordenes de						
Sanearamiento del Sistema Financiero		2,314,058.13	2,314,058.13	2,314,058.13	2,314,058.13	
Adeudos de Ejercicios Fiscales Anteriores						
Total del Gasto	164,531,968.00	2,314,058.13	166,846,026.13	66,452,381.20	66,452,381.20	100,393,644.93



Dr. Gerardo Alejandro Hernández Barajas
 Encargado del Despacho de la Dirección General

**DIRECCIÓN
 GENERAL**

Mtro. Marco Antonio Lopez Corral
 Director de Administración y Finanzas

Tecnológico de Estudios Superiores de Coacalco
 Endeudamiento Neto
 Del 1 de Enero al 30 de Junio de 2023
 (Pesos)

Identificación de Crédito o Instrumento	Contratación/Colocación	Amortización	Endeudamiento Neto
	A	B	C = A - B
Créditos Bancarios			
			-
			-
			-
			-
			-
			-
Total Créditos Bancarios	-	-	-
Otros Instrumentos de Deuda			
			-
			-
			-
			-
			-
Total Otros Instrumentos de Deuda	-	-	-
TOTAL	-	-	-

No Aplica




Dr. Gerardo Alejandro Hernández Barajas
 Encargado del Despacho de la Dirección General

**DIRECCIÓN
 GENERAL**

Mtro. Marco Antonio Lopez Corral
 Director De Administración y Finanzas

Tecnológico de Estudios Superiores de Coahuila
 Gasto por Categoría Programática
 Del 1 de Enero al 30 de Junio de 2023
 (Pesos)

Concepto	Egresos					Subejercicio
	Aprobado	Ampliaciones/(Reducciones)	Modificado	Devengado	Pagado	
	1	2	3=(1+2)	4	5	6=(3-4)
Programas	164,531,968.00	-	164,531,968.00	64,138,323.07	64,138,323.07	100,393,644.93
Subsidios: Sector Social y Privado o Entidades Federativas y Municipios	-	-	-	-	-	-
Sujetos o Reglas de Operación	-	-	-	-	-	-
Otros Subsidios	-	-	-	-	-	-
Desempeño de las Funciones	164,531,968.00	-	164,531,968.00	64,138,323.07	64,138,323.07	100,393,644.93
Prestación de Servicios Públicos	-	-	-	-	-	-
Provisión de Bienes Públicos	-	-	-	-	-	-
Planeación, Seguimiento y Evaluación de Políticas Públicas	-	-	-	-	-	-
Promoción y Fomento	-	-	-	-	-	-
Regulación y Supervisión	-	-	-	-	-	-
Funciones de las Fuerzas Armadas (Únicamente Gobierno Federal)	-	-	-	-	-	-
Específicos	-	-	-	-	-	-
Proyectos de Inversión	-	-	-	-	-	-
Administrativos y de Apoyo	-	-	-	-	-	-
Apoyo al Proceso Presupuestario y para Mejorar la Eficiencia Institucional	-	-	-	-	-	-
Apoyo a la Función Pública y al Mejoramiento de la Gestión	-	-	-	-	-	-
Operaciones Ajenas	-	-	-	-	-	-
Compromisos	-	-	-	-	-	-
Obligaciones de Cumplimiento de Resolución Jurisdiccional	-	-	-	-	-	-
Desastres Naturales	-	-	-	-	-	-
Obligaciones	-	-	-	-	-	-
Pensiones y Jubilaciones	-	-	-	-	-	-
Aportaciones a la Seguridad Social	-	-	-	-	-	-
Aportaciones a Fondos de Estabilización	-	-	-	-	-	-
Aportaciones a Fondos de Inversión y Reestructura de Pensiones	-	-	-	-	-	-
Programa de Gasto Federalizado (Gobierno Federal)	-	-	-	-	-	-
Gasto Federalizado	-	-	-	-	-	-
Participaciones a Entidades Federativas y Municipios	-	-	-	-	-	-
Costo Financiero, Deuda o Apoyos a Deudores y Ahorradores de la Banca	-	-	-	-	-	-
Adeudos de Ejercicios Fiscales Anteriores	-	2,314,058.13	2,314,058.13	2,314,058.13	2,314,058.13	-
Total del Gasto	164,531,968.00	2,314,058.13	166,846,026.13	66,452,381.20	66,452,381.20	100,393,644.93



[Handwritten Signature]
 Mtro. Marco Antonio Lopez Corral
 Director de Administración y Finanzas

[Handwritten Signature]
 Dr. Gerardo Alejandro Hernández Barajas
 Encargado del Despacho de la Dirección General